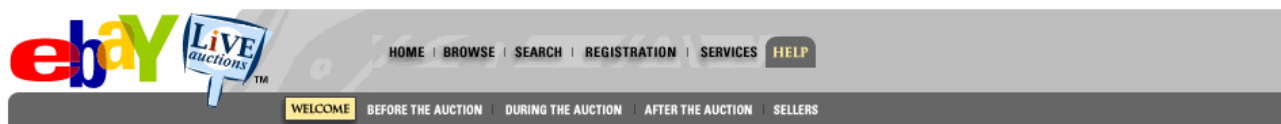


? 当タイトルページの表示方法

<http://www.ebayliveauctions.com/>をクリック。

Live Auctions リンクをクリック。**Tutorial** をクリック。



ライブオークション指導：Live Auctions Tutorial

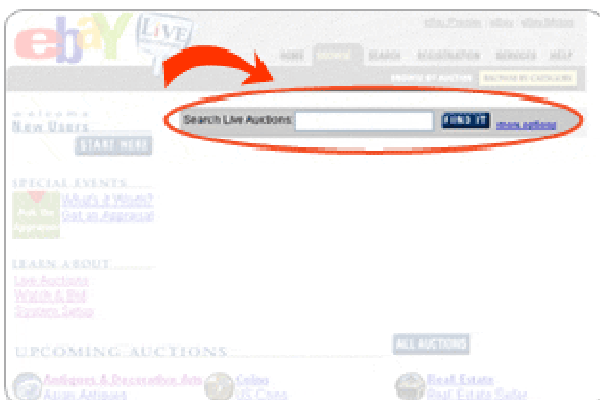
[Learn How to Browse](#) | [Learn How to Register](#) | [Learn How to Bid](#) | [Group Bidding](#) | [How is eBay different?](#)

閲覧の仕方：Learn How to Browse

eBay ライブオークションではあなたを実際オークションが開催されている会場へのご案内いたします。あなたはあなたのいる場所（家）から実際のアイテムを不在入札または会場にいる入札者相手に競り入札、もしくはオークションを傍観することができます。ライブオークションサイト上に表示されているカタログを閲覧してお探しのアイテムを検索しましょう。特定のアイテムを検索する場合は、カテゴリを閲覧して検索することも可能です。



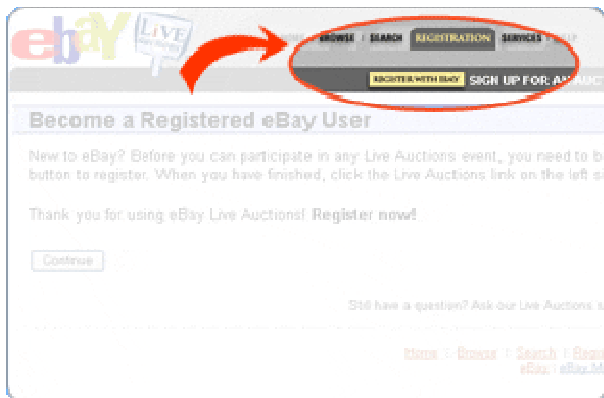
ただ閲覧したい場合は、ライブオークションカタログを使用して興味あるアイテムを検索しましょう。特定のアイテムを検索する場合は、カテゴリを閲覧して検索することも可能です。もしくは、ページの一番上または一番下にある「Browse」をクリックしてオークションやカテゴリを検索しましょう。



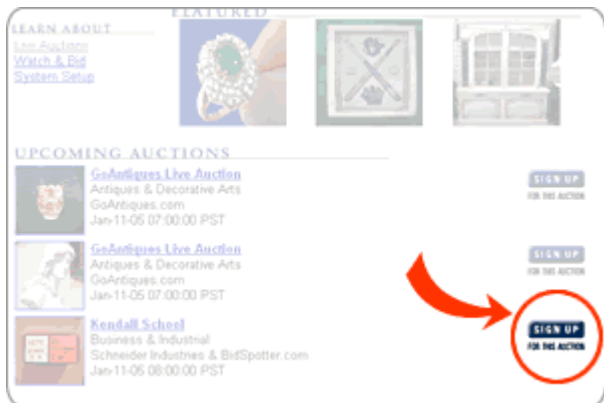
お探しのアイテムを検索したい場合は、すべてのライブオークションページの一番上にある Search ボックスに単語を入力しましょう。例えば、「Chinese Box」や「Porcelain Lamp」と入力して Find It ボタンをクリックして下さい。検索に一致したアイテムが表示されます。もし絞り検索を利用したい場合は、ナビゲーションバーの Search ボタンをクリックして下さい。

登録の仕方 : Learn How to Register

あなたが探していたオークションが見つかった後は、入札を行う前に登録する必要があります。以下の簡単なステップに従って下さい：



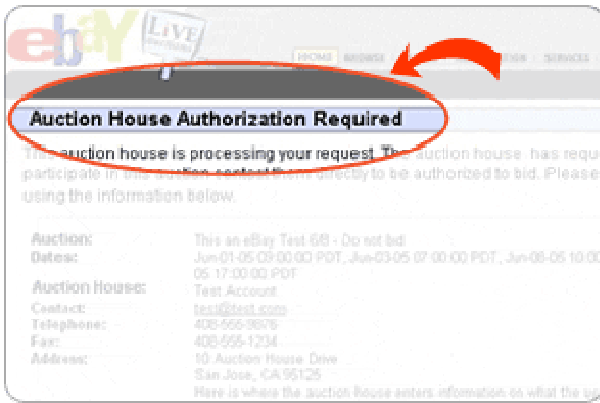
ライブオークションにサインアップする
ライブオークションにサインアップするには、
まず eBay メンバーに登録して下さい。登録する
には、[registered](#) をクリックして下さい。



特定のアイテムまたはオークションに入札する
には、オークションやアイテムを展示して
いるライブオークションページにある Sign
Up ボタンをクリックして下さい。



売買契約条件を容認して下さい。



入札の承認を行うためオークションハウスに連絡をとる必要がある場合もあります。入札が承諾されたら、メール通知を受信します。

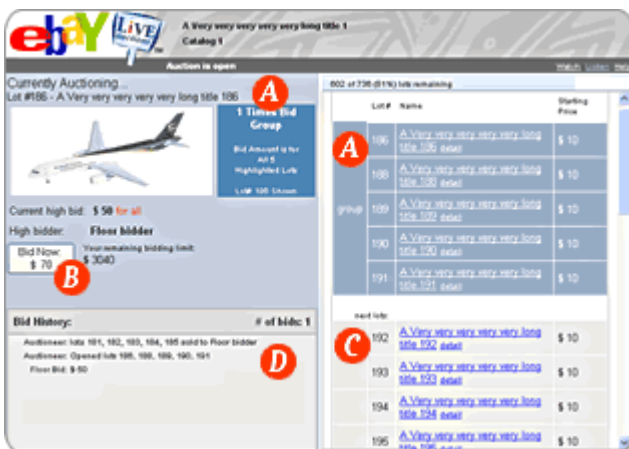
入札の仕方 : Learn How to Bid

ほとんどのオークションでは、競売人がオークション開催中にアイテムを幾つかまとめて競りに掛けます。例えば、ビジネス&産業オークションであれば、通常1脚ずつで売買されている椅子を5脚まとめて1つのオークションアイテムとして決定する場合があります。



グループアイテムオークション

View Item ページでオークションに掛けられているアイテムをまとめて入札することができるかどうか教えてください。

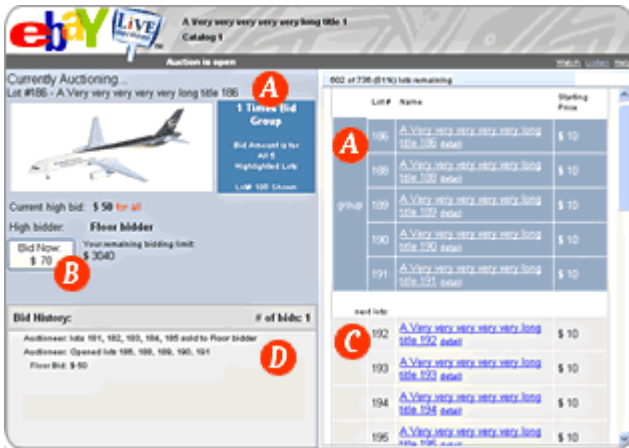


グループアイテムに入札する

eBay ライブオークションでは 4 種類のグループアイテムオプションがあります。

- 1×入札額
- N×入札額
- 最低個数指定なし
- 最低個数指定あり

グループアイテムの種類はアイテム画像の隣のアイテム説明文エリアに表示されます。



掛け算方式入札グループ

落札者がグループアイテムすべてを購入する。

1 × グループ入札額

- 入札額がグループアイテムの合計金額である。

落札者は入札額分を支払います。

- 例えば、落札額が \$50 の場合は、5 つのアイテムを 1 つのグループとして \$50 を支払います。

N × 入札額グループ

- 入札額がグループ化されたアイテムのうちの 1 つ分の額である。落札者は入札額にアイテム個数を掛けた金額を支払います。

- 例えば、落札額が \$50 の場合は、5 つのアイテムを 1 つのグループとして \$250



選択の余地があるグループ

このグループでは落札者が 1 つのグループの中から希望個数または好きなアイテムだけ選ぶことができます。

最低個数指定なし

- 落札者がグループアイテムの中から 1 つまたはほしい数だけ購入することができます。
- 落札者はグループの全てのアイテムを購入する必要はありません。
- 不在入札が考慮されています。

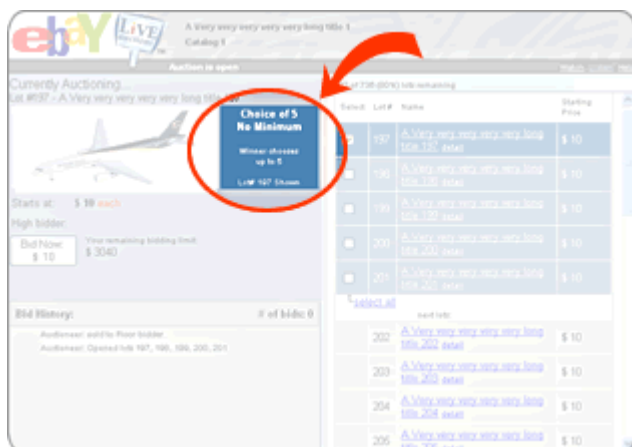
入札の仕方 : Bidding on Grouped Lots (New)

ほとんどのオークションでは、競売人がオークション開催中にアイテムを幾つかまとめて競りに掛けます。例えば、ビジネス&産業オークションであれば、通常1脚ずつで売買されている椅子を5脚まとめて1つのオークションアイテムとして決定する場合があります。



グループアイテムオークション

View Item ページでオークションに掛けられているアイテムをまとめて入札することができるかどうか教えてください。



グループアイテムに入札する

eBay ライブオークションでは 4 種類のグループアイテムオプションがあります。

- 1×入札額
- N×入札額
- 最低個数指定なし
- 最低個数指定あり

グループアイテムの種類はアイテム画像の隣のアイテム説明文エリアに表示されます。



掛け算方式入札グループ

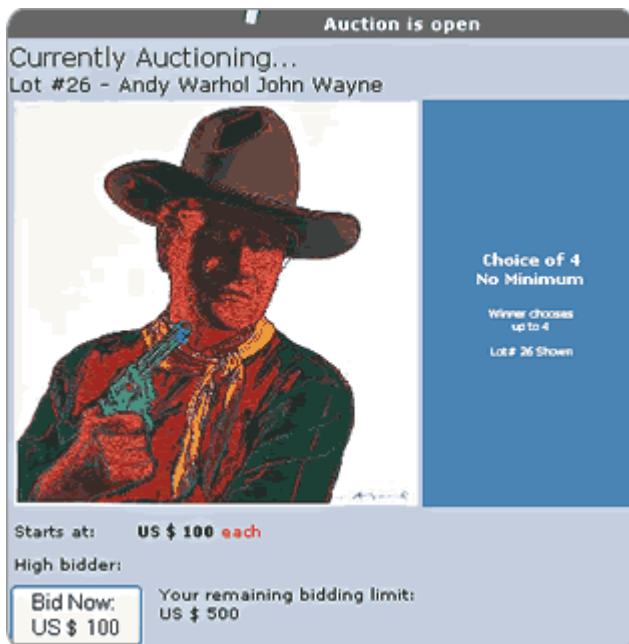
落札者がグループアイテムすべてを購入する。

1×グループ入札額

- 入札額がグループアイテムの合計金額である。
- 落札者は入札額分を支払います。
- 例えば、落札額が \$ 50 の場合は、5 つのアイテムを 1 つのグループとして \$ 50 を支払います。

N×入札額グループ

- 入札額がグループ化されたアイテムのうち 1 つ分の額である。落札者は入札額にアイテム個数を掛けた金額を支払います。
- 例えば、落札額が \$ 50 の場合は、5 つのアイテムを 1 つのグループとして \$ 250



選択の余地があるグループ

このグループでは落札者が 1 つのグループの中から希望個数または好きなアイテムだけ選ぶことができます。

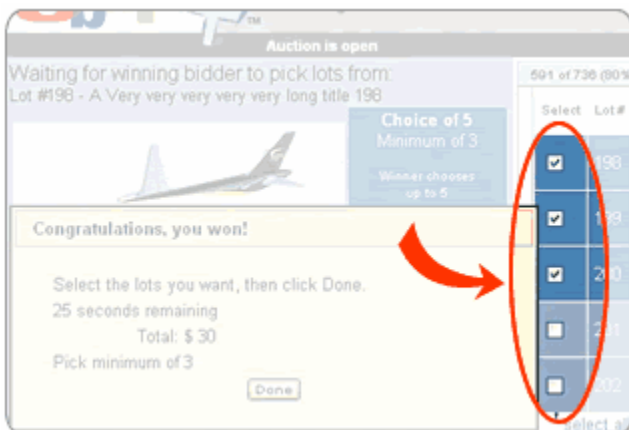
最低個数指定なし

- 落札者がグループアイテムの中から 1 つまたはほしい数だけ購入することができます。
- 落札者はグループの全てのアイテムを購入する必要はありません。
- 不在入札が考慮されています。



最低個数指定あり

- ・ 落札者は競売人が指定した最低個数分アイテムを購入しなければなりません。
- ・ アイテムを連続して選択しなければなりません。落札者はグループアイテムの中から最初のアイテムを選択します。
- ・ 落札者は競売人が指定した最低個数からグループアイテム個数の間で個数を決定して下さい。



選択の余地があるグループオークションで落札したアイテムを選択する

重要：仮にあなたが落札者になった場合、グループアイテムの中からほしいアイテムを選択する時間があらかじめ用意されています。もしその時間内にあなたがアイテムを購入しなかった場合は、競売人が勝手に指定した最低個数に設定するか、取引をキャンセルします。

アイテムを選択するには、あなたがほしいアイテムの隣のチェックボックスをクリックして下さい。あなたが選択できるアイテムは選択規定により異なります。

例えば：

- ・ あなたが最低個数指定ありのオークションで落札した場合は、最初のアイテムを選択して、競売人が指定した最低アイテム個数分選択する必要があります。
- ・ あなたが最低個数指定なしのオークションで落札した場合は、グループからお好きなアイテムを選択し、連続してアイテムを購入する必要はありませんし、最初に表示されたアイテムを購入する必要もありません。

eBay との違いは何か? : How is eBay different?

eBay ライブオークションは実際目に見えるオークションに参加できるシステムとなっていますので、eBay 上での目に見えないオンラインオークションシステムとは少し違います。下記の一覧表にライブオークションと eBay オークションの違いを書き出しています。

eBay	ライブオークション
オンラインオークションは個人主催で行われる	ライブオークションはオークションハウス主催で行われる
アイテムがオークションに掛けられる	アイテムは lots としてオークションに掛けられる
eBay ユーザとして登録すればすべてのオークションに参加できる	eBay ユーザに登録して、各オークションに sign up (サインアップ) しないとイケない
一旦オークションが作成されたら、終了するまで「ライブ」中継される。	Preview と live の 2 段階のオークションがある <ul style="list-style-type: none">・ preview 段階では、lots (アイテム) の閲覧と absentee bids (不在入札) ができます。・ live 段階では、bidding (入札) または watching (傍観) のいずれかで参加することができます。
一旦オークションが作成されたら、すぐに入札を受け付けることができる。	オークションは 2 種類の入札を受け付けることができる : absentee bids と live bids 。
自分の入札状況やアイテムの入札履歴をいつでも確認できる。	ご自分の absentee bids (不在入札) 額や状況はオークションが開始されるまで伏せられる。 Why is this? (どうしてか)
アイテム購入合計金額には、落札額と送料及び消費税と保険料 (適用されれば) が含まれる。	アイテム購入合計金額には、落札額と送料、 buyer premium (買手保険料) 、消費税 (適用されれば) が含まれる。
出品者が発送を手配する	ほとんどの出品者 (オークションハウス) が発送手配を行っていませんので、第 3 の会社が発送手配者になる必要がある。
出品者も eBay ユーザである	出品者はオークションハウスに容認された個人のみ

ライブオークションの場合、各アイテムには、1 つまたはそれ以上のアイテムがセットで売られます。潜在的な入札者はまとまったアイテムに入札することができます。一般的にオークションには「Contemporary Photography」や「Native-American and Tribal Art」のようなテーマがつけられています。

[トップに戻る](#)

オークションハウス毎で承認する入札者の必要条件は異なります。詳しくは、[More information on signing up for an auction](#) を参照して下さい。

ライブオークションが始まる前に以下のことができます	ライブオークション中に以下のことができます
<ul style="list-style-type: none">・ eBay メンバーとして登録できる・ 閲覧する・ 実際のオークションにサインアップできる・ 不在入札ができる・ オークションハウスに詳細を確認するため連絡をとる・ オークション開催場所のアイテム試写できる	<ul style="list-style-type: none">・ 実際のオークションにサインアップできる・ ライブ入札を行うために Bid Now ボタンをクリックできる・ オークション状況を傍観するために View Live ボタンをクリックできる

eBay ライブオークションではネット上やオークションハウスからの他の入札者に対してリアルタイムで競り入札ができるようにしています。ライブオークションに参加するには、まず eBay に登録して下さい。登録する場合は、[register](#) をクリックして下さい。次に各オークションの右側に表示されている **Sing Up** ボタンをクリックして興味のあるオークションにサインアップして下さい。詳しくは、[More information on live bidding](#) をクリックして下さい。

オークションにサインアップしなくても、オークションを傍観することはできます。オークションを傍観するには、[view the auction](#) をクリックして下さい。

eBay がオークション開催間際まで不在入札を収集します。オークションが開始されると、eBay がすべての不在入札をクリアにして最高不在入札額を計算します。これにより、ライブオークションはオークション開始前に最高不在入札額を公開することはできません。

オークションはライブオークションが開催される 2～3 ヶ月前からライブオークションサイトに表示されます。表示された時点からオークションが始まる一時間前までに不在入札を行うことができます。どう不在入札が機能するかについては [How does absentee bidding work?](#) をクリックして下さい。

各オークションで購入を行う際、買手はオークションハウスに手数料を支払います。この手数料は通常アイテムの落札価格の割合に比例します。例えば、もし入札者が \$ 1,000 でアイテムを落札した場合は、手数料 \$ 100 (落札額の 10%) を足した額をオークションハウスに支払います。オークション概要ページにアクセスすれば次回のオークションに適用される手数料を見つけることができます。詳しくは、[What is the total cost of a lot composed of?](#) をクリックして下さい。